

---

*Handbuch für die Schnittstelle  
zwischen PsyPrax und KLINDO*

---



## Inhalt

!!! Sie benötigen eine PsyPrax-Lizenz .....	2
1. Konfiguration PsyPrax .....	3
1.1 Psyprax Praxis-ID .....	4
2. Anwendung .....	4
2.1 Patientendaten von PsyPrax an KLINDO übertragen / aktualisieren .....	5
2.2 Psychometrische Testverfahren anwenden .....	5
2.3 Auswertungen aus KLINDO abrufen .....	6
2.4 KLINDO Auswertungen in PsyPrax einsehen .....	6

Bitte beachten Sie, dass Sie Supportanfragen bezüglich der Konfiguration und Anwendung von KLINDO ausschließlich an die KLINDO GmbH senden.

[support@klindo.de](mailto:support@klindo.de)

Lizenzanfragen oder Supportanfragen zur Software Psyprax werden ausschließlich an Psyprax gesendet.

## !!! Sie benötigen eine PsyPrax-Lizenz

### Wenden Sie sich bitte an PsyPrax!

Die Schnittstelle zu KLINDO ist in PsyPrax32 kostenfrei, Sie brauchen jedoch eine Lizenz von PsyPrax. Bestellen Sie diese bitte unter [vertrieb@psyprax.de](mailto:vertrieb@psyprax.de)

Auf das PsyPrax -Lizenzverfahren haben wir keinen Einfluss!

## 1. Konfiguration PsyPrax

Nach Installation von PsyPrax wechseln Sie zur Seite „Datei“ -> „Konfigurieren“ -> „Klindo“

Es öffnet sich eine Maske. Setzen Sie das Häkchen, um die KLINDO-Schnittstelle zu aktivieren.

Die URL zum Senden von Daten an KLINDO ist voreingestellt. Sollte diese nicht sichtbar sein, geben Sie bitte folgende URL ein:

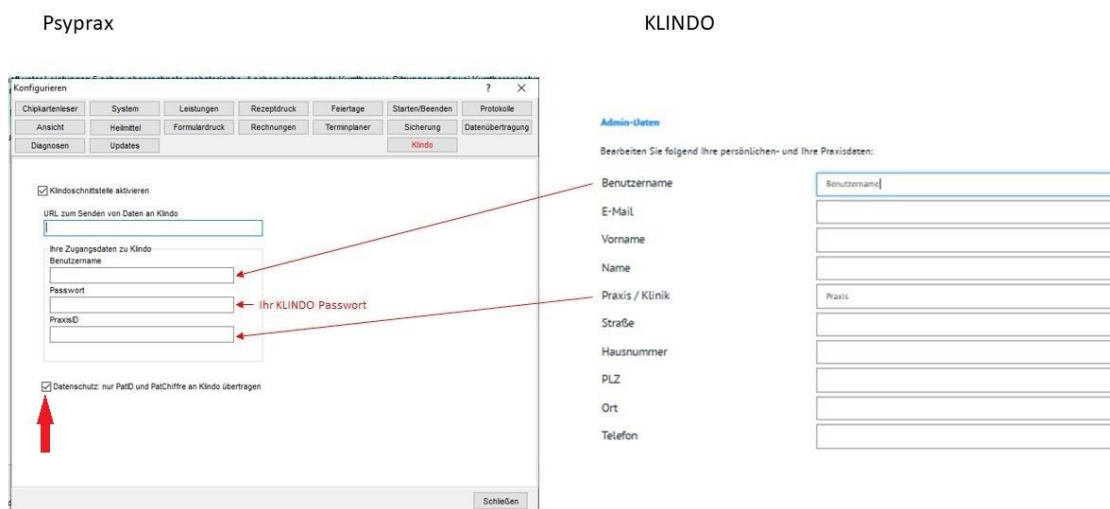
http://anwendung.klindo.de:9000

Erfassen Sie die Zugangsdaten zu KLINDO:

- Benutzername
- Passwort
- PraxisID

Dies sind Ihre KLINDO-Zugangsdaten, die Sie ausschließlich über [www.anwendung.klindo.de](http://www.anwendung.klindo.de) erhalten.

Bestätigen Sie mit „Schließen“



**!!!** Sie können bei der Konfiguration entscheiden, ob Vorname / Nachname übertragen werden soll oder nur ein Chiffre.

## 1.1 Psyprax Praxis-ID

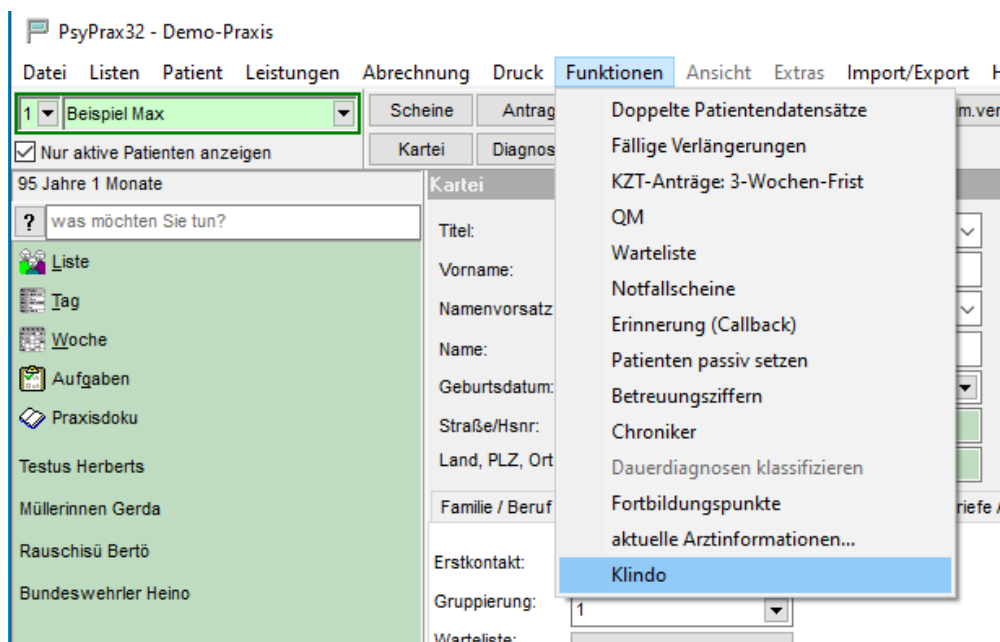
Die Praxis-ID können Sie selbst vergeben. Die Einstellung gehört neben dem Benutzernamen und dem Passwort zum Sicherheitskonzept.

Sie finden die Praxis-ID unter **Administration --> Benutzerverwaltung** im Eintrag **Praxis/ Klinik**

The screenshot shows a web form titled 'Admin-Daten' with the instruction 'Bearbeiten Sie folgend Ihre persönlichen- und Ihre Praxisdaten:'. The form includes input fields for 'Benutzername', 'E-Mail', 'Vorname', 'Name', 'Praxis / Klinik', 'Straße', 'Hausnummer', 'PLZ', 'Ort', and 'Telefon'. A red arrow points from the 'Praxis / Klinik' field to the label 'Praxis-ID' on the right. At the bottom, there are two buttons: one with a document icon and another with a home icon. A link at the bottom left says 'Hier können Sie Ihr Benutzer-Passwort ändern.' and a 'Neuer Mandant' button is in the top right.

## 2. Anwendung

Öffnen Sie in der Menü-Zeile „Funktionen“ -> „Klindo“



Es öffnet sich diese Maske:

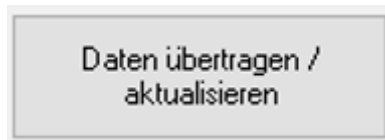
Mit Vor- / Nachname

oder

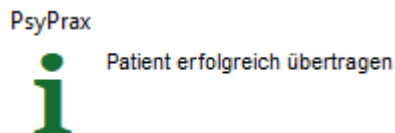
mit Chiffre

## 2.1 Patientendaten von PsyPrax an KLINDO übertragen / aktualisieren

Möchten Sie Daten von PsyPrax nach KLINDO übertragen bzw. aktualisieren:



Durch Klick auf die zur Verfügung gestellte Schaltfläche werden die Daten des ausgewählten Patienten an KLINDO gesandt. Ist der Datensatz bereits in KLINDO vorhanden, werden die Daten aktualisiert.

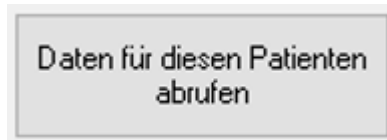


## 2.2 Psychometrische Testverfahren anwenden

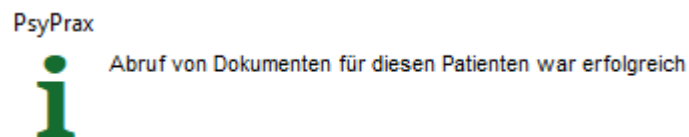
Zur Anwendung von psychometrischen Testverfahren verwenden Sie die Anwendung KLINDO. Für die Nutzung von KLINDO müssen Sie sich bei KLINDO registrieren. Für die Verwendung von KLINDO sehen Sie im Handbuch von KLINDO nach.

## 2.3 Auswertungen aus KLINDO abrufen

Möchten Sie Daten von KLINDO abrufen und in PsyPrax importieren:



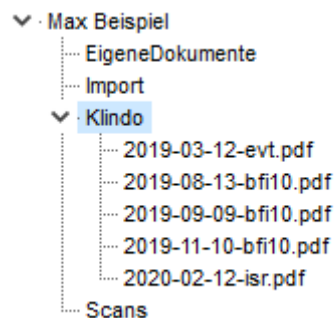
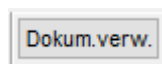
Durch Klick auf die zur Verfügung gestellte Schaltfläche werden die Tests des ausgewählten Patienten von KLINDO in PsyPrax übertragen.



Sofern Sie die Abrechnungsziffern in KLINDO nutzen, werden diese in PsyPrax vorbelegt.

## 2.4 KLINDO Auswertungen in PsyPrax einsehen

Sie finden die übertragenen Auswertungen unter Dokumentenverwaltung.



Durch Doppelklick auf das Auswertungs-PDF wird dieses geöffnet.  
Hierzu benötigen Sie einen PDF-Reader.

Bitte beachten Sie, dass Sie Supportanfragen bezüglich der Konfiguration und Anwendung von KLINDO ausschließlich an die KLINDO GmbH senden.

**[support@klindo.de](mailto:support@klindo.de)**

Lizenzanfragen oder Supportanfragen zur Software Psyprax werden ausschließlich an Psyprax gesendet.